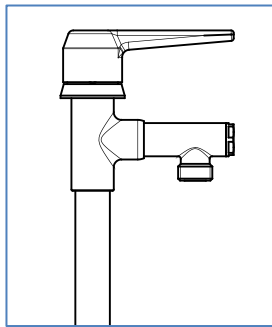
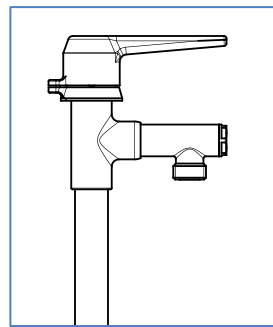


Arctic Park P1000

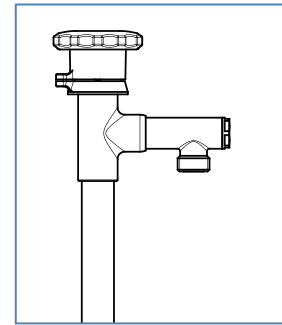
Frostsicheres Standventil



Typ P1000-LG



Typ P1000-LGL
(abschließbar)



Typ P1000-RGL
(abschließbar)

- Griffvarianten: LG=langer Griff; LGL=langer Griff abschließbar; RGL=runder Griff abschließbar
Typ LGL und RGL sind mit handelsüblichem Vorhängeschloss abschließbar
- Längen: Standard 1400mm; Sonderlängen 1600mm, 2000mm; andere Längen auf Anfrage
- verschleißfreie Betätigung durch den Einsatz von Keramikscheiben im frostsicheren Erdreich
- Wasserentnahme auch während der Frostperiode möglich, da die Armatur in der GESCHLOSSEN Stellung vollständig entleert wird
- Rückflussverhinderer im Wasserzulauf

Werkstoffe:

Griff	Zink-Druckguss verchromt
Gehäuseteile (Entnahmebereich)	Messing verchromt
Gehäuserohr	Edelstahl
Gehäuseteile (im Erdreich)	Messing

